

Mediaonderzoek

Caribisch Nederland

Samenvatting onderzoeksrapport



Opdrachtgever: Rijksdienst Caribisch Nederland ©

Uitgevoerd door: FlowCreateGo B.V / Opinion Carib

Auteurs: N. van Laarhoven en C. van Gennip

Kralendijk, Bonaire, 05-05-2026

Versie: 1.3

Inleiding en aanleiding

De Rijksdienst Caribisch Nederland (RCN) laat periodiek onderzoek uitvoeren naar het mediagebruik van inwoners van Bonaire, Sint Eustatius en Saba. Doel van dit onderzoek is inzicht te krijgen in welke mediakanalen de bevolking bereiken en hoe de communicatie-uitingen van RCN worden ontvangen, zodat de juiste boodschappen geformuleerd kunnen worden via de meest effectieve kanalen.

Onderzoekopzet en deelnemers

Het kwantitatieve onderzoek is uitgevoerd via een online en offline enquête in drie talen (Nederlands, Papiaments en Engels). De enquête liep van 31 oktober 2025 tot 22 februari 2026. In totaal hebben 984 respondenten deelgenomen, verdeeld over Bonaire (886), Sint Eustatius (58) en Saba (40). Het onderzoek hanteert een foutenmarge van 4% bij een betrouwbaarheidsniveau van 95%.

Medialandschap per eiland

Bonaire

1. Sociale media: bereik 91,6%. Facebook (94,8%) en WhatsApp (87,2%) zijn de meest gebruikte platforms. Facebook wordt het meest gebruikt (45,4%), gevolgd door WhatsApp (37,3%).
2. Radio: bereik 70,1%. Live99 FM is marktleider (76,3% van luisteraars; 48,3% meest beluisterd), gevolgd door Breezy FM (35,5%) en Mega Hit FM (25,9%).
3. Televisie: bereik 69,9%. NOS TV wordt het meest bekeken (33,3%). De meeste respondenten kijken ook naar internationale zenders en streamingdiensten.
4. Nieuwswebsites: bereik 61,4%. Bonaire.nu (48,6%) en Breakingnews.live99fm.com (37,0%) zijn de meest bezochte websites.
5. Kranten: bereik 40,1%. De Bonairiano (35,0%) en Ëxtra (26,0%) worden het meest gelezen.

Sint Eustatius

1. Sociale media: bereik 92,7%. WhatsApp wordt het meest gebruikt (55,1%), gevolgd door Facebook (20,4%).
2. Nieuwswebsites: bereik 69,6%. BES-reporter.com domineert (76,3% van de websitebezoekers).
3. Televisie: bereik 66,7%. Geen lokale tv-zender; inwoners kijken naar internationale zenders en streamingdiensten. NOS TV: 16,7%.
4. Radio: bereik 37,5%. Radio Statia is de enige relevante zender (85,7% van radiolistenters; 52,4% meest beluisterd).
5. Kranten: bereik 32,8%. The Daily Herald wordt het meest gelezen (61,1%).

Saba

1. Sociale media: bereik 94,3%. Facebook en WhatsApp zijn gelijkwaardig populair (beiden 93,9%). WhatsApp wordt het meest gebruikt (36,4%), gevolgd door Facebook (33,3%).
2. Nieuwswebsites: bereik 72,2%. Saba-news.com (56%) en BES-reporter.com (40%) zijn de meest bezochte websites.
3. Televisie: bereik 54,5%. Geen lokale tv-zender; inwoners kijken naar internationale zenders en streamingdiensten.
4. Kranten: bereik 32,4%. The Daily Herald wordt het meest gelezen (54,5%).
5. Radio: bereik 22,2% — het laagste van de drie eilanden. Voice of Saba is de enige relevante zender.

Mediagebruik uit andere landen van het Koninkrijk

Op Bonaire volgt 48,0% media uit Curaçao en 41,0% media uit Europees Nederland. NOS Nederland (42,6%) en 24ora (34,0%) zijn de populairste bronnen. De grootste groep, 56,1%, volgt dit dagelijks een aantal keer per dag.

Op Sint Eustatius richt de blik zich met name op Sint Maarten (40,4%). The Daily Herald speelt hierin een grote rol (57,1%). NOS Nederland wordt gevolgd door 40,5%.

Op Saba volgt 38,2% media uit Sint Maarten via de Daily Herald (57,7%) en 35,3% media uit Europees Nederland. De grootste groep, 53,8%, doet dit een aantal keer per week.

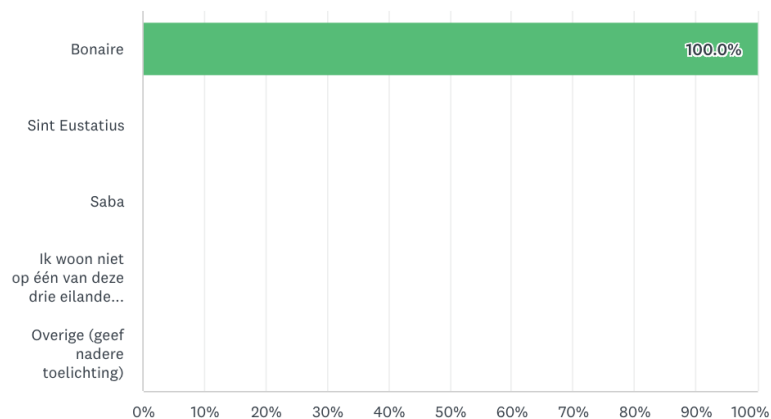
1. Onderzoeksresultaten Bonaire

Omvang respondentenpopulatie Bonaire

Op Bonaire hebben 890 respondenten de enquête ingevuld. 565 respondenten hebben de enquête van de eerste t/m de laatste pagina doorlopen.

Woont u op één van onderstaande eilanden?

Answered: 890 Skipped: 0



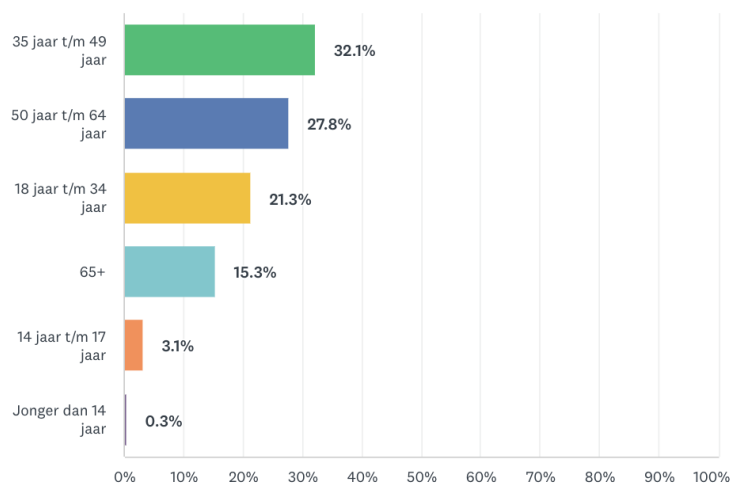
ANSWER CHOICES	RESPONSES	
▼ Bonaire (1)	100.0%	890
▼ Sint Eustatius (2)	0.0%	0
▼ Saba (3)	0.0%	0
▼ Ik woon niet op één van deze drie eilanden in Caribisch Nederland (4)	0.0%	0
▼ Overige (geef nadere toelichting) (5)	Responses 0.0%	0
TOTAL		890

Verdeling leeftijdsgroepen Bonaire

Hieronder ziet u de verdeling van de deelnemers binnen de leeftijdsgroepen.

In welke leeftijdsgroep valt u?

Answered: 890 Skipped: 0



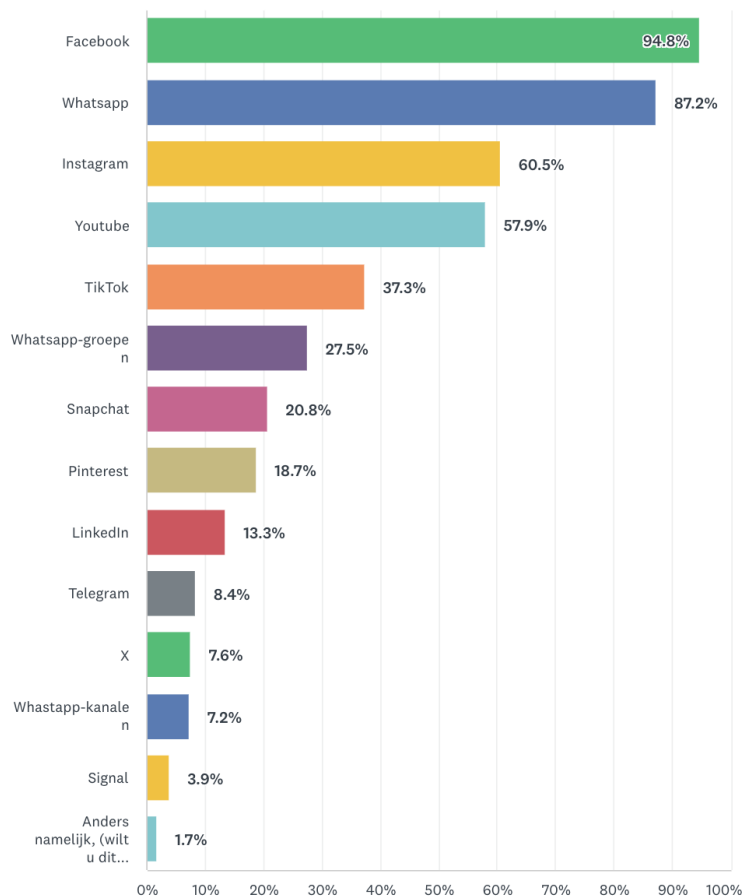
ANSWER CHOICES	RESPONSES
▼ 35 jaar t/m 49 jaar (4)	32.1% 286
▼ 50 jaar t/m 64 jaar (5)	27.8% 247
▼ 18 jaar t/m 34 jaar (3)	21.3% 190
▼ 65+ (6)	15.3% 136
▼ 14 jaar t/m 17 jaar (2)	3.1% 28
▼ Jonger dan 14 jaar (1)	0.3% 3
TOTAL	890

Welke sociale media gebruikt men?

Als we de respondenten op Bonaire vragen of ze sociale media gebruiken, geeft maar liefst 91,6 % van de respondenten aan dat zij op sociale media actief zijn.

Welke sociale media gebruikt u? (meerdere antwoorden mogelijk)

Answered: 727 Skipped: 163

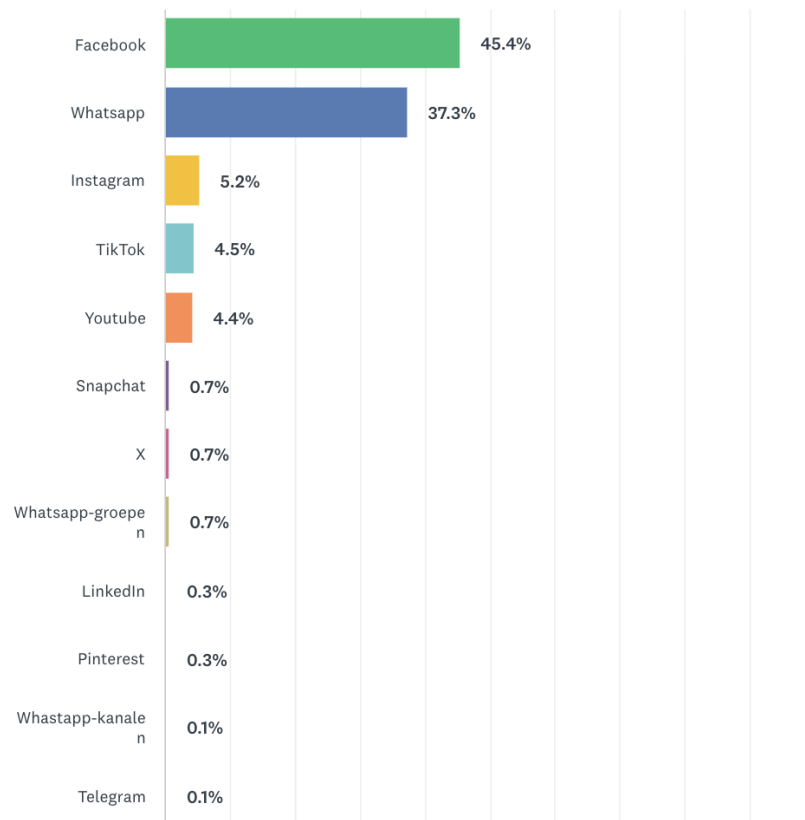


De top 10:

1. 94,8% gebruikt Facebook;
2. 87,2% gebruikt WhatsApp;
3. 60,5% gebruikt Instagram;
4. 57,9% gebruikt YouTube;
5. 37,3% gebruikt TikTok;
6. 27,5% gebruikt WhatsApp-groepen;
7. 20,8% gebruikt Snapchat;
8. 18,7% gebruikt Pinterest;
9. 13,3% gebruikt LinkedIn;
10. 8,4% gebruikt Telegram.

Welk sociale mediaplatform gebruikt u het meest?

Answered: 687 Skipped: 203



De top 10

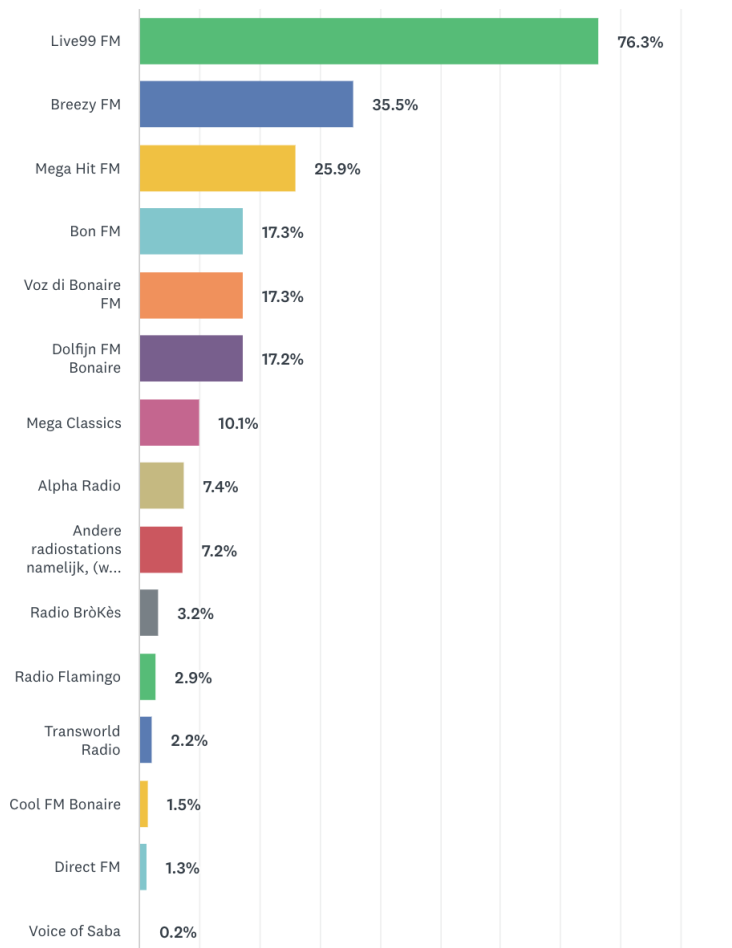
1. 45,4% gebruikt Facebook het meest;
2. 37,3% gebruikt WhatsApp het meest;
3. 5,2% gebruikt Instagram het meest;
4. 4,5% gebruikt TikTok het meest;
5. 4,4% gebruikt YouTube het meest;
6. 0,7% gebruikt Snapchat het meest;
7. 0,7% gebruikt X het meest;
8. 0,7% gebruikt WhatsApp-groepen het meest;
9. 0,3% gebruikt LinkedIn het meest;
10. 0,3% gebruikt Pinterest het meest.

Radio Bonaire

70,1% van de respondenten op Bonaire luistert naar de radio. De respondenten geven aan dat ze naar de volgende radiostations luisteren:

Naar welke radiostations luistert u? (meerdere antwoorden mogelijk)

Answered: 594 Skipped: 296



De top 10

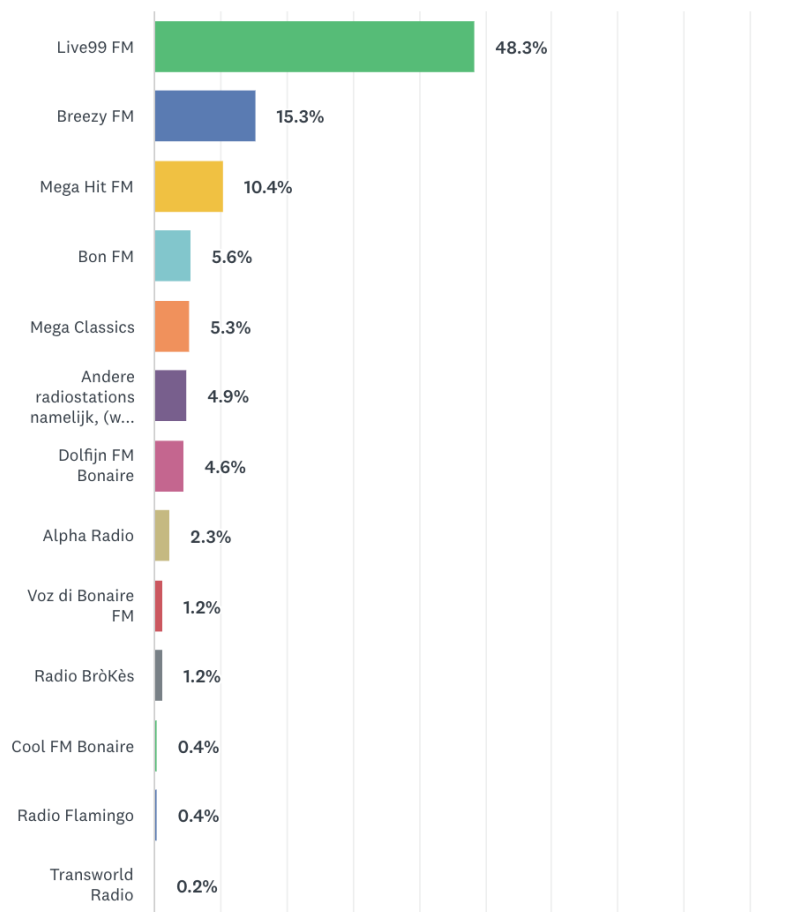
1. 76,3% luistert naar Live99 FM;
2. 35,5% luistert naar Breezy FM;
3. 25,9% luistert naar Mega Hit FM;
4. 17,3% luistert naar Bon FM;
5. 17,3% luistert naar Voz di Bonaire FM;
6. 17,2% luistert naar Dolfijn FM Bonaire;
7. 10,1% luistert naar Mega Classics;
8. 7,4% luistert naar Alpha Radio;
9. 7,2% luistert naar andere radiostations, namelijk;
 - a. Radio Flamingo 97.1 FM;
 - b. Radio Bròkès;
 - c. Internetradio;
 - d. Radio Adventista Bonaire.
10. 3,2% Luistert naar Radio Bròkès

Naar welk radiostation luistert men het meest?

We hebben de respondenten gevraagd welk kanaal ze het meest beluisteren en hen gevraagd waarom juist dit kanaal hun voorkeur had. De volgende resultaten kwamen hieruit naar voren.

Naar welk radiostation luistert u het meest?

Answered: 569 Skipped: 321



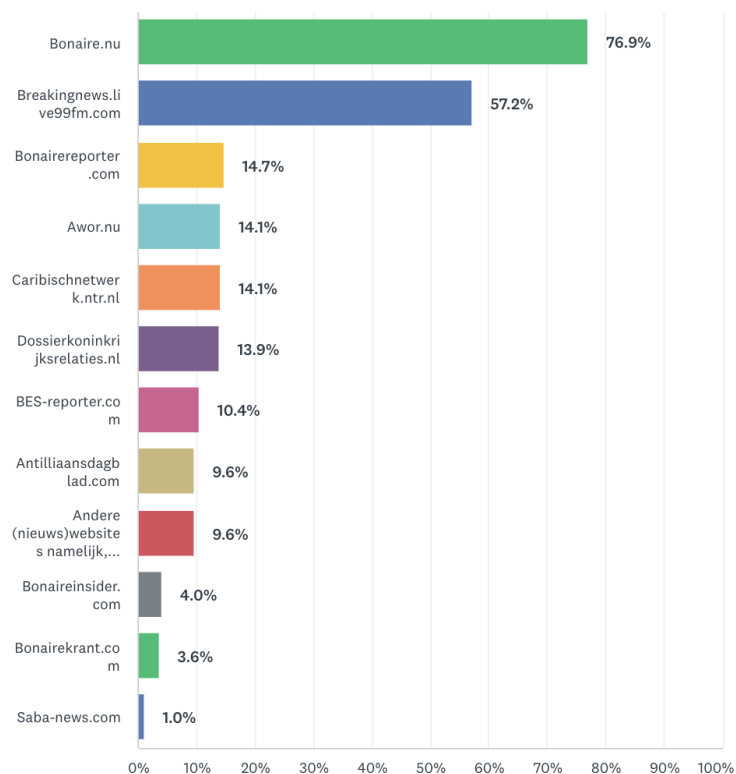
1. 48,3% luistert het meest naar Live99 FM;
2. 15,3% luistert het meest naar Breezy FM;
3. 10,4% luistert het meest naar Mega Hit FM;
4. 5,6% luistert het meest naar Bon FM;
5. 5,3% luistert het meest naar Mega Classics;
6. 4,9% luistert het meest naar andere radiostations;
7. 4,6% luistert het meest naar Dolfijn FM Bonaire;
8. 2,3% luistert het meest naar Alpha Radio;
9. 1,2% luistert het meest naar Voz di Bonaire FM;
10. 1,2% luistert het meest naar Radio BròKès.

Lokale (nieuws)websites Bonaire

Een groot deel van de respondenten bezoekt lokale (nieuws)websites. 61,4% geeft aan dat men wel eens lokale (nieuws)websites bezoekt. De volgende websites worden door deze respondenten bezocht.

Welke lokale (nieuws)websites bezoekt u? (meerdere antwoorden mogelijk)

Answered: 502 Skipped: 388

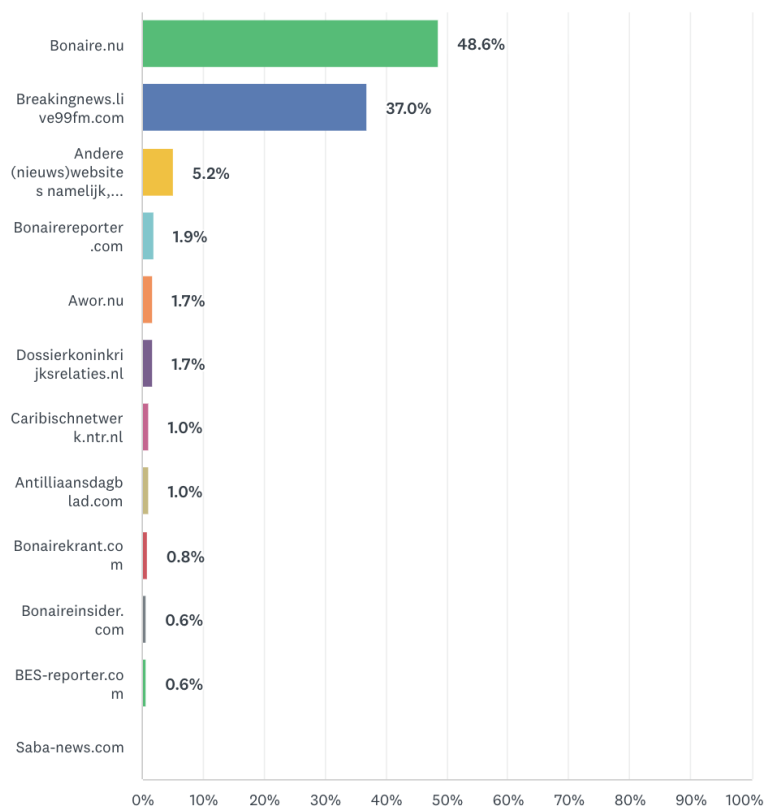


1. 76,9% van de respondenten bezoekt Bonaire.nu;
2. 57,2% van de respondenten bezoekt Breakingnews.live99FM.com;
3. 14,7% van de respondenten bezoekt Bonairereporter.com;
4. 14,1% van de respondenten bezoekt Awor.nu
5. 14,1% van de respondenten bezoekt Caribischnetwerk.ntr.nl;
6. 13,9% van de respondenten bezoekt Dossierkoninkrijksrelatie.nl;
7. 10,4% van de respondenten bezoekt BES-reporter.com
8. 9,6% van de respondenten bezoekt Antilliaansdagblad.com;
9. 9,6% van de respondenten bezoekt andere (nieuws)websites namelijk:
 - a. www.radioflamingo9710.com;
 - b. Bonairereporter.com;
 - c. NOS TV;
 - d. 24ora.com;
 - e. Kiko ta pasando etc.;
 - f. Bokorant.com.
10. 4,0% van de respondenten bezoekt BonaireInsider.com;

Welke lokale (nieuws)websites bezoekt men het meest?

Welke lokale (nieuws)website bezoekt u het meest?

Answered: 484 Skipped: 406



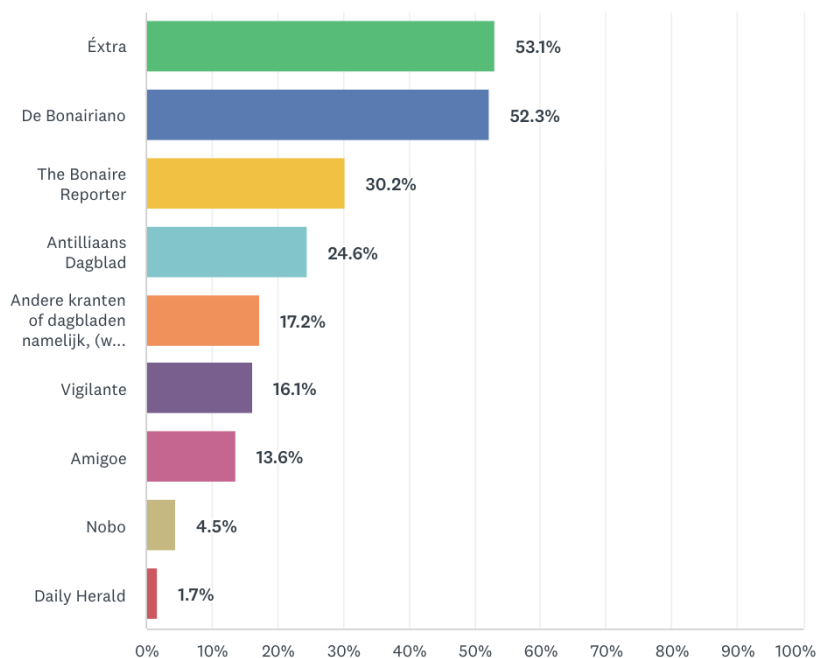
1. 48,6% van de respondenten bezoekt het meest Bonaire.nu;
2. 37,0% van de respondenten bezoekt het meest Breakingnews.live99.com;
3. 5,2% van de respondenten bezoekt het meest andere websites;
4. 1,9% van de respondenten bezoekt het meest Bonairereporter.com;
5. 1,7% van de respondenten bezoekt het meest Awor.nu;
6. 1,7% van de respondenten bezoekt het meest Dossierkoninkrijksrelaties.nl;
7. 1,0% van de respondenten bezoekt het meest Caribischnetwerk.ntr.nl;
8. 1,0% van de respondenten bezoekt het meest Antilliaansdagblad.com;
9. 0,8% van de respondenten bezoekt het meest Bonairekrant.com.
10. 0,8% van de respondenten bezoekt het meest Bonaireinsider.com

Kranten en dagbladen Bonaire

Op Bonaire leest 40,1% van de respondenten kranten of dagbladen. De volgende kranten of dagbladen worden door de respondenten gelezen.

Welke kranten of dagbladen leest u? (meerdere antwoorden mogelijk)

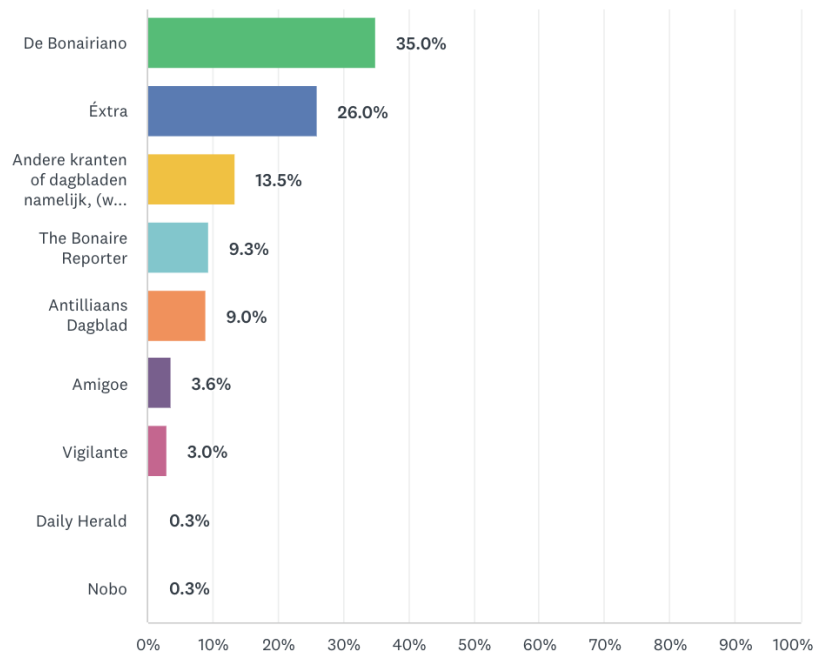
Answered: 354 Skipped: 536



1. 53,1% leest de Éxtra;
2. 52,3% leest de Bonairiano;
3. 30,2% leest The Bonaire Reporter;
4. 24,6% leest het Antilliaans Dagblad;
5. 17,2% leest andere kranten of dagbladen;
 - a. AD;
 - b. Volkskrant;
 - c. New York Times;
 - d. XP Paradise.
6. 16,1% leest de Vigilante;
7. 13,6% leest de Amigoe;
8. 4,5% leest de Nobo;
9. 1,7% leest de Daily Herald.

Welke van deze kranten of dagbladen leest u het meest?

Answered: 334 Skipped: 556



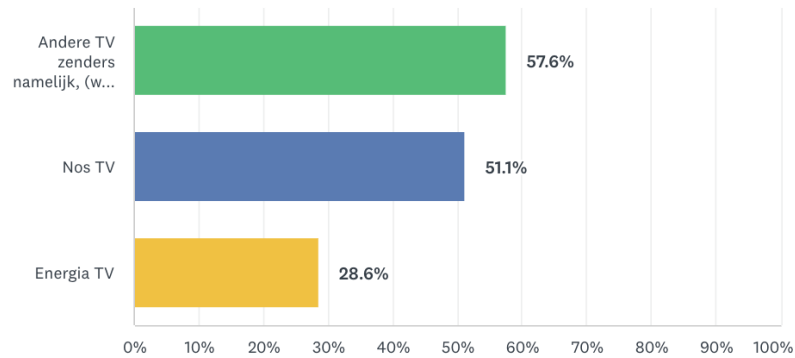
1. 35,0% leest de Bonairiano het meest;
2. 26,0% leest de Éxtra het meest;
3. 13,5% leest andere kranten of dagbladen het meest;
4. 9,3% leest The Bonaire Reporter het meest;
5. 9,0% leest het Antilliaans Dagblad het meest;
6. 3,6% leest de Amigoe het meest;
7. 3,0% leest de Vigilante het meest;
8. 0,3% leest de Daily Herald het meest.
9. 0,3% leest de Nobo het meest.

TV Bonaire

Een groot deel van de respondenten kijkt TV op Bonaire. 69,9% geeft aan dat men TV kijkt. De volgende zenders worden door deze respondenten bezocht.

Naar welke TV zenders kijkt u? (meerdere antwoorden mogelijk)

Answered: 231 Skipped: 659

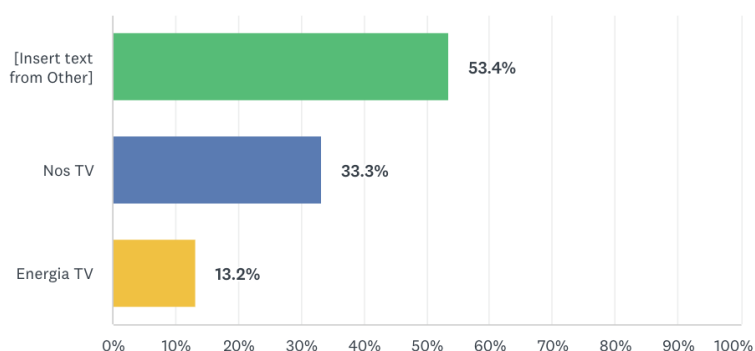


1. 57,6% kijkt naar andere tv-zenders;
 - a. Tv-zenders uit andere omringende (ei)landen (Curaçao, Amerika en Nederland)
 - i. Telecuraçao
 - ii. CNN
 - iii. NPO
 - iv. BBC
 - b. Streamingsdiensten (e.g. Netflix, Videoland, NL Ziet)
 - c. Direct TV
2. 51,1% kijkt naar NOS TV;
3. 28,6% kijkt naar Energia TV.

Welke tv-zenders bekijkt men het meest?

Naar welke TV zender kijkt u het meest?

Answered: 219 Skipped: 671



1. 53,4% kijkt het meest naar andere zenders;
 - a. tv-zenders uit andere omringende (ei)landen (Curaçao, Amerika en Nederland)
 - i. Telecuracao
 - ii. CNN
 - iii. NPO
 - b. Streamingsdiensten (e.g. Netflix, Videoland, NL Ziet)
 - c. Direct TV
 - d. BBC
2. 33,3% kijkt het meest naar NOS TV;
3. 13,2% kijkt het meest naar Energia TV.

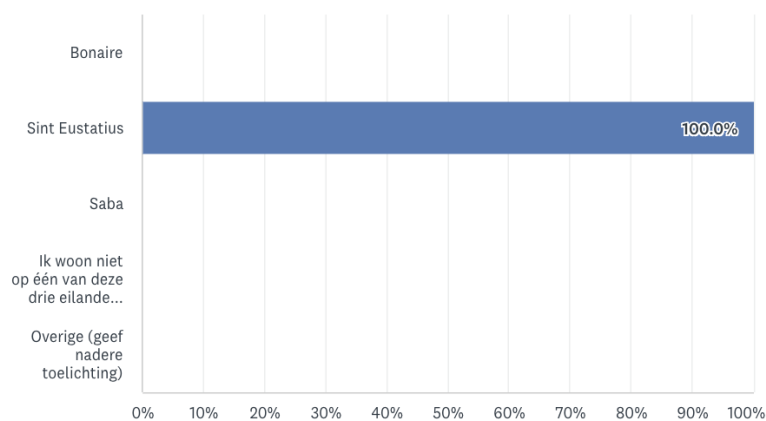
2. Onderzoeksresultaten Sint Eustatius

Omvang respondentenpopulatie Sint Eustatius

Op Sint Eustatius hebben 61 respondenten deelgenomen aan de enquête. 42 respondenten hebben de enquête van de eerste t/m de laatste pagina doorlopen.

Woont u op één van onderstaande eilanden?

Answered: 61 Skipped: 0



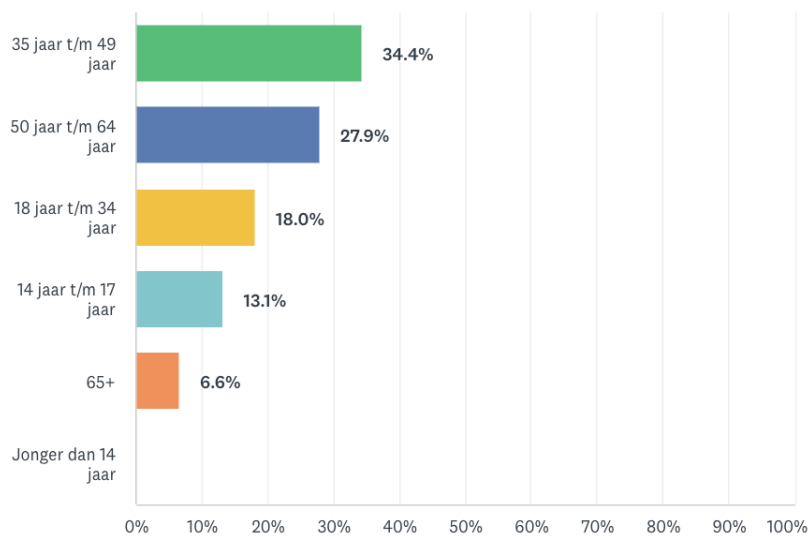
ANSWER CHOICES	RESPONSES
▼ Bonaire (1)	0.0% 0
▼ Sint Eustatius (2)	100.0% 61
▼ Saba (3)	0.0% 0
▼ Ik woon niet op één van deze drie eilanden in Caribisch Nederland (4)	0.0% 0
▼ Overige (geef nadere toelichting) (5)	Responses 0.0% 0
TOTAL	61

Verdeling leeftijdsgroepen Sint Eustatius

Hieronder ziet u de verdeling van de deelnemers binnen de leeftijdsgroepen.

In welke leeftijdsgroep valt u?

Answered: 61 Skipped: 0

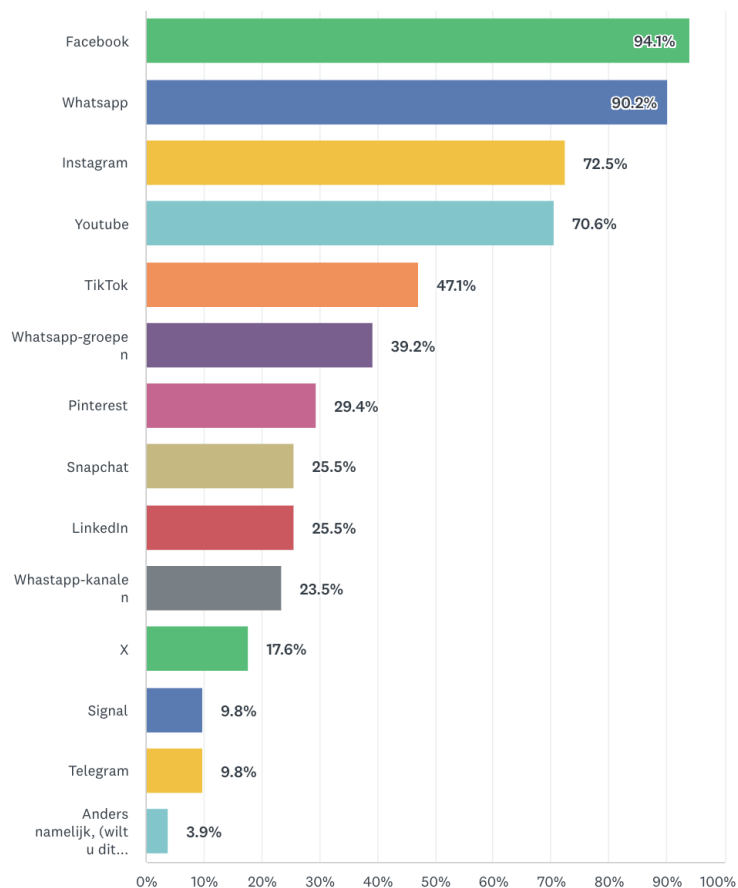


Sociale media Sint Eustatius

Als we de respondenten op Sint Eustatius vragen of ze sociale media gebruiken, geeft maar liefst 92,7% van de respondenten aan dat zij op sociale media actief zijn. Hieronder zien we welke platformen men gebruikt.

Welke sociale media gebruikt u? (meerdere antwoorden mogelijk)

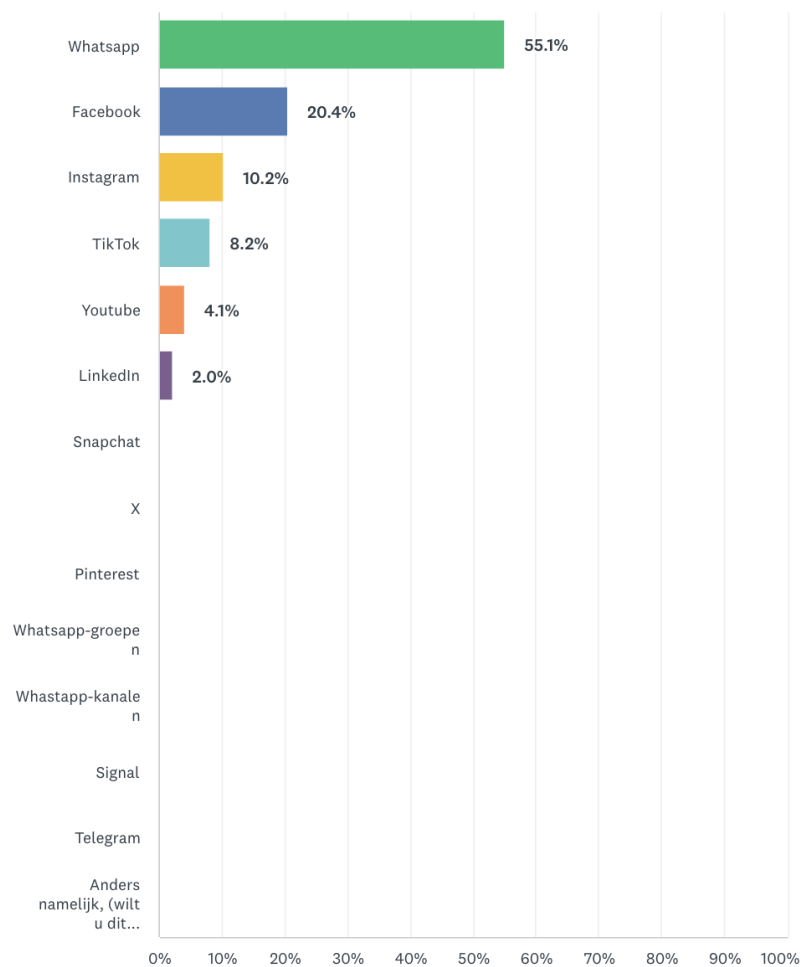
Answered: 51 Skipped: 10



1. 94,1% gebruikt Facebook.
2. 90,2% gebruikt WhatsApp.
3. 72,5% gebruikt Instagram.
4. 70,6% gebruikt YouTube.
5. 47,1% gebruikt TikTok.
6. 39,2% gebruikt WhatsApp-groepen.
7. 29,4% gebruikt Pinterest.
8. 25,5% gebruikt Snapchat.
9. 25,5% gebruikt LinkedIn.
10. 23,5% gebruikt WhatsApp-kanalen.

Welk sociale mediaplatform gebruikt u het meest?

Answered: 49 Skipped: 12



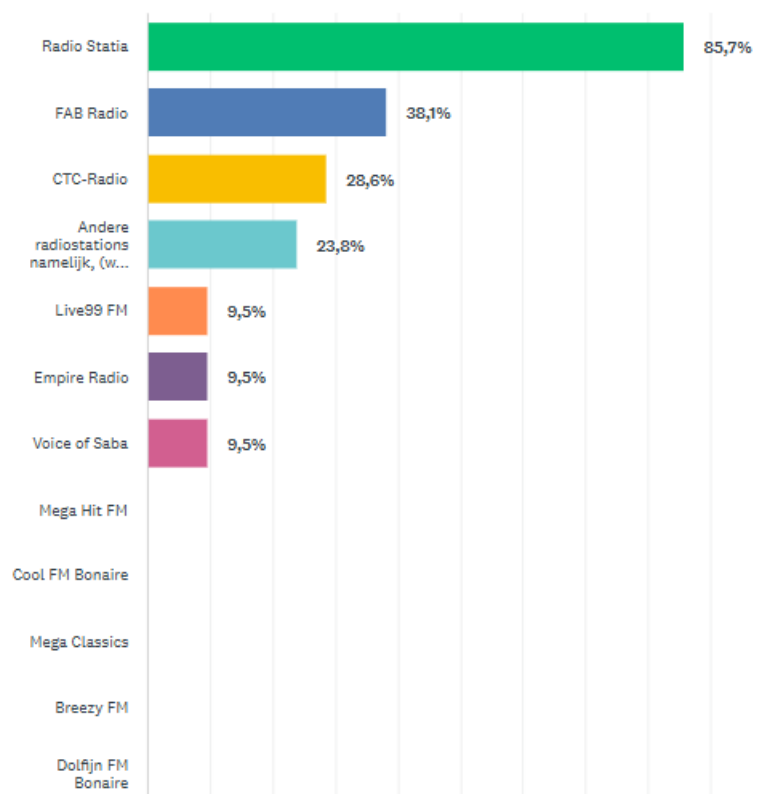
1. 55,1% gebruikt WhatsApp het meest.
2. 20,4% gebruikt Facebook het meest.
3. 10,2% gebruikt Instagram het meest.
4. 8,2% gebruikt TikTok het meest.
5. 4,1% gebruikt YouTube het meest.
6. 2,0% gebruikt LinkedIn het meest.

Radio Sint Eustatius

37,5% van de respondenten op Sint Eustatius luistert naar de radio. De respondenten geven aan dat ze naar de volgende radiostations luisteren:

Naar welke radiostations luistert u? (meerdere antwoorden mogelijk)

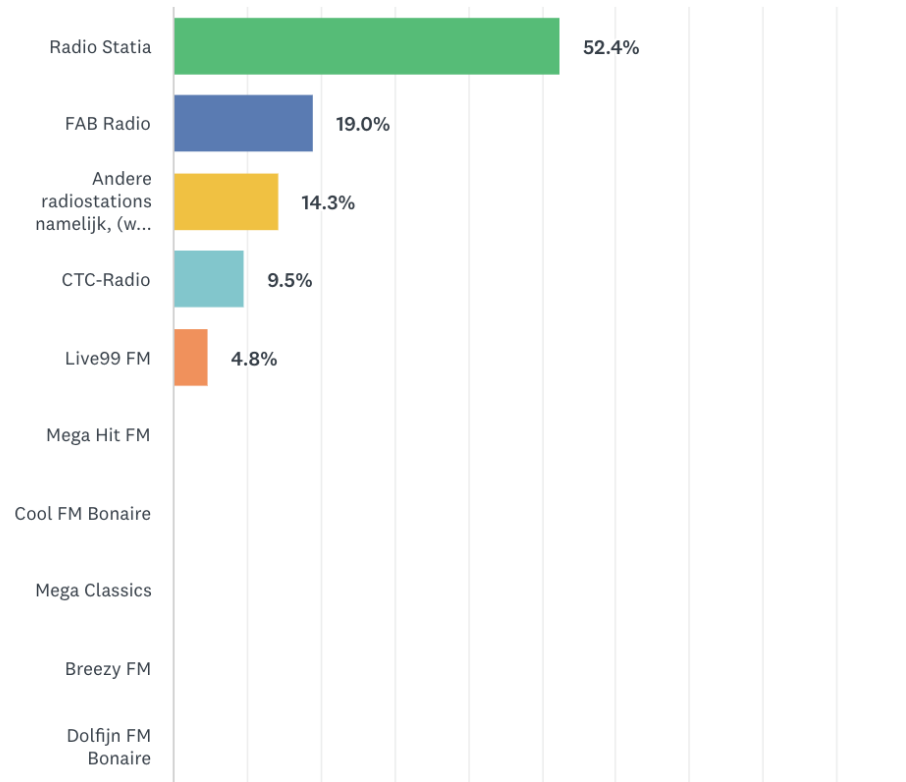
Beantwoord: 21 Overgeslagen: 40



1. 85,7% luistert naar Radio Statia;
2. 38,1% luistert naar FAB Radio;
3. 28,6% luistert naar CTC-Radio;
4. 23,8% luistert naar andere radiostations, namelijk;
 - a. 101.1 SXM
 - b. Radiomass 99.7
 - c. NPO 2
5. 9,5% luistert naar Live99 FM;
6. 9,5% luistert naar Empire radio;
7. 9,5% luistert naar Voice of Saba.

Naar welk radiostation luistert u het meest?

Answered: 21 Skipped: 40



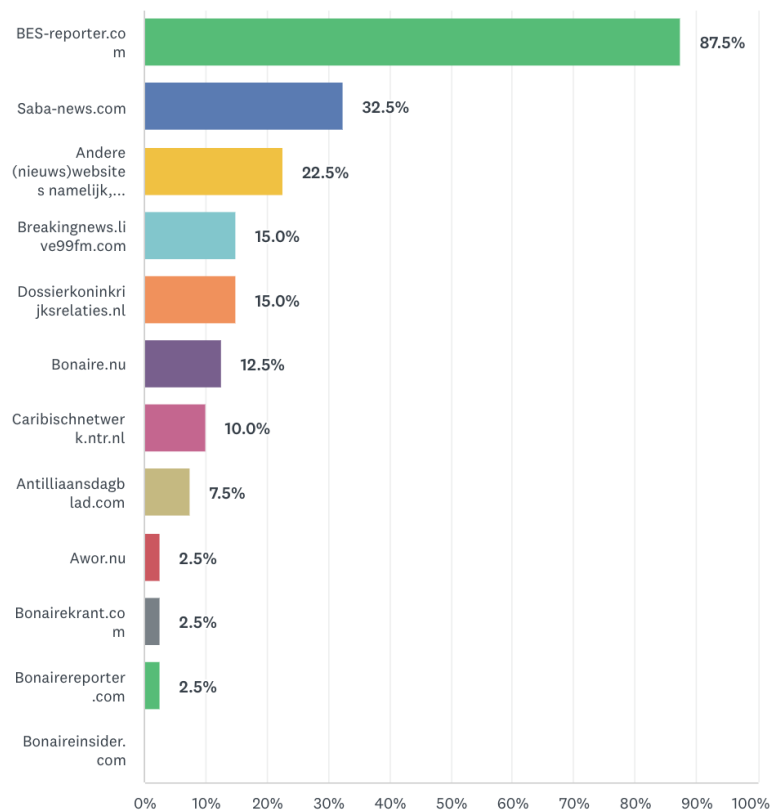
1. 52,4% luistert het meest naar Radio Statia;
2. 19,0% luistert het meest naar FAB Radio;
3. 14,3% luistert het meest naar andere radiostations;
4. 9,5% luistert het meest naar CTC-Radio;
5. 4,8% luistert het meest naar Live99 FM;

Lokale (nieuws)websites Sint Eustatius

Een groot deel van de respondenten bezoekt lokale (nieuws)websites. 69,6% geeft aan dat men wel eens lokale (nieuws)websites bezoekt. De volgende websites worden door deze respondenten bezocht.

Welke lokale (nieuws)websites bezoekt u? (meerdere antwoorden mogelijk)

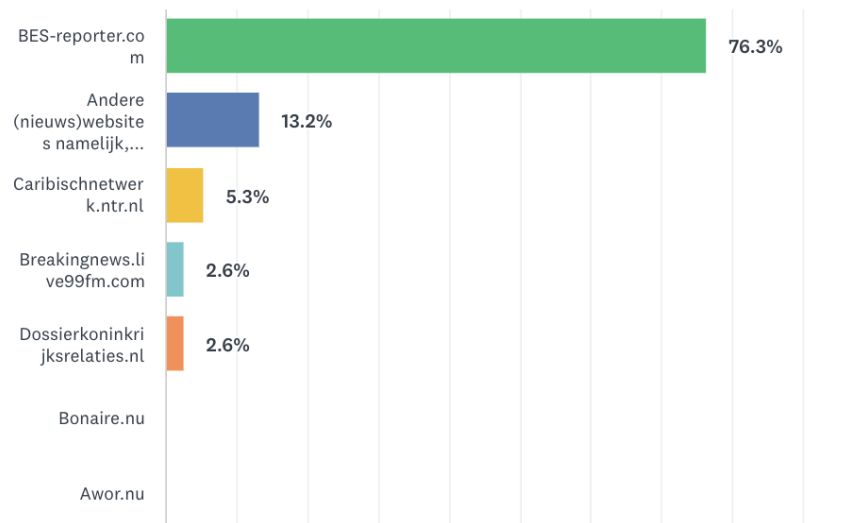
Answered: 40 Skipped: 21



1. 87,5% van de respondenten bezoekt BES-reporter.com.
2. 32,5% van de respondenten bezoekt Saba-news.com.
3. 22,5% van de respondenten bezoekt andere (nieuws)websites:
 - a. Facebook: Government of Sint Eustatius / Google News.
 - b. Daily Herald.
 - c. thepeopletribunesxm.com because they're independent.
 - d. OLE website/Facebook page.
4. 15,0% van de respondenten bezoekt Breakingnews.live99fm.com.
5. 15,0% van de respondenten bezoekt Dossierkoninkrijksrelaties.nl.
6. 12,5% van de respondenten bezoekt Bonaire.nu.
7. 10,0% van de respondenten bezoekt Caribischnetwerk.ntr.nl.
8. 7,5% van de respondenten bezoekt Antilliaansdagblad.com.
9. 2,5% van de respondenten bezoekt Awor.nu.
10. 2,5% van de respondenten bezoekt Bonairekrant.com.
11. 2,5% van de respondenten bezoekt Bonairereporter.com.

Welke lokale (nieuws)website bezoekt u het meest?

Answered: 38 Skipped: 23



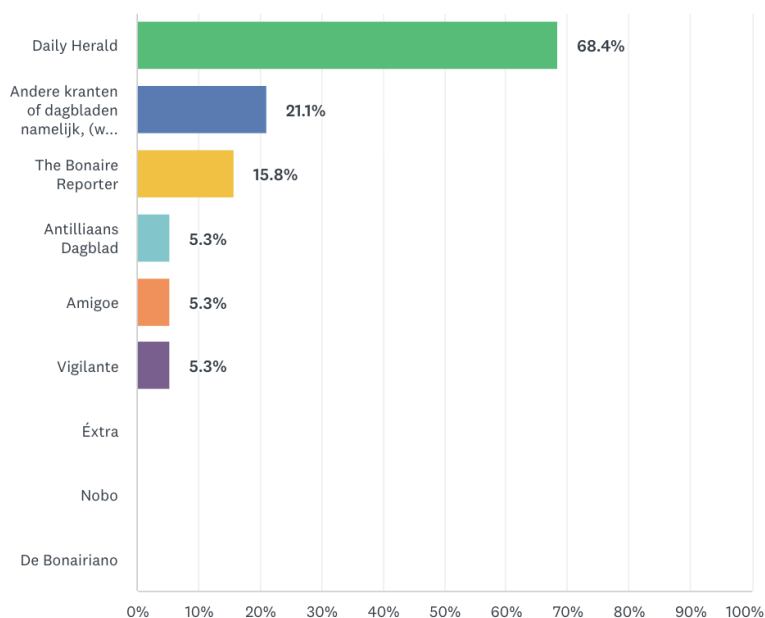
1. 76,3% van de respondenten bezoekt het meest BES-reporter.com;
2. 13,2% van de respondenten bezoekt het meest andere (nieuws)websites;
 - a. Facebook: Government of Sint Eustatius / Google News.
 - b. Daily Herald.
 - c. thepeopletribunesxm.com because they're independent.
 - d. OLE website/Facebook page.
3. 5,3% van de respondenten bezoekt het meest Caribischnetwerk.ntr.nl;
4. 2,6% van de respondenten bezoekt het meest Breakingnews.live99fm.com;
5. 2,6% van de respondenten bezoekt het meest Dossierkoninkrijksrelaties.nl

Kranten en dagbladen Sint Eustatius

Bijna een derde van de respondenten uit Sint Eustatius leest kranten of dagbladen, namelijk 32,8%. De volgende kranten of dagbladen worden door deze respondenten gelezen.

Welke kranten of dagbladen leest u? (meerdere antwoorden mogelijk)

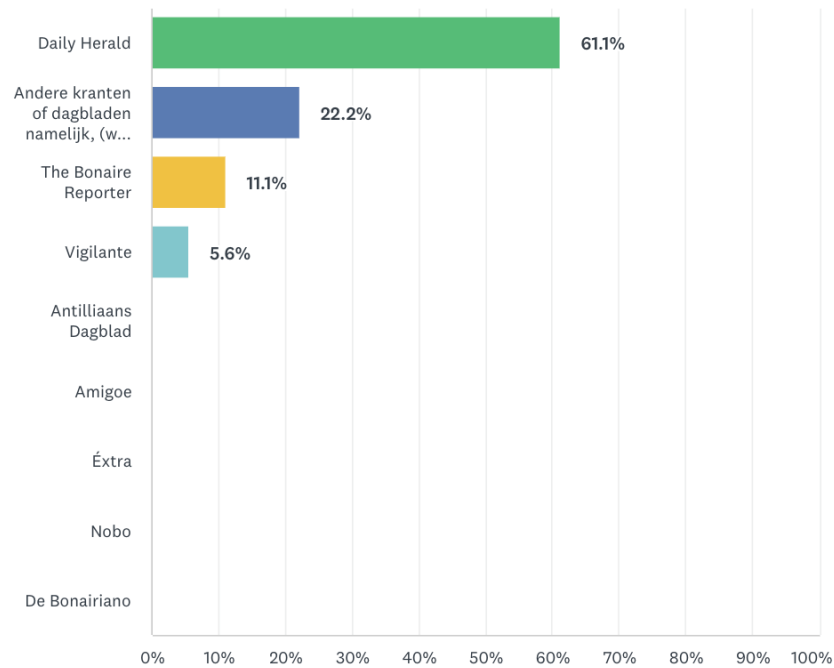
Answered: 19 Skipped: 42



1. 68,4% leest de Daily Herald;
2. 21,1% leest andere kranten of dagbladen;
 - a. Hier wordt de Daily Herald genoemd.
 - b. Ook worden er online versies van kranten genoemd.
3. 15,8% leest The Bonaire Reporter;
4. 5,3% leest het Antilliaans Dagblad;
5. 5,3% leest de Amigoe;
6. 5,3% leest de Vigilante.

Welke van deze kranten of dagbladen leest u het meest?

Answered: 18 Skipped: 43



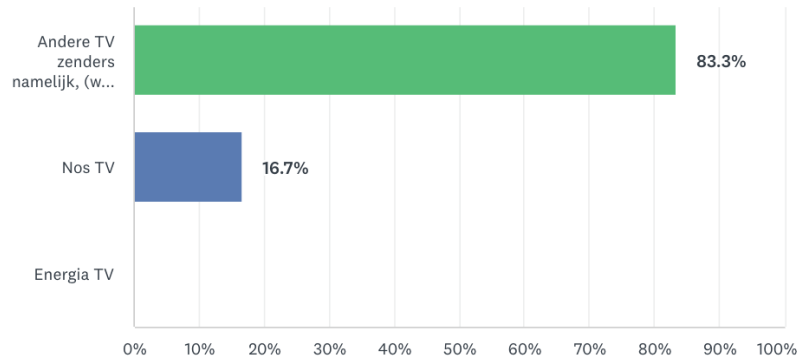
1. 61,1% leest de Daily Herald het meest;
2. 22,2% leest andere kranten of dagbladen het meest;
3. 11,1% leest The Bonaire Reporter het meest;
4. 5,6% leest de Vigilante het meest.

TV Sint Eustatius

Een groot deel van de respondenten kijkt TV op Sint Eustatius. 66,7% geeft aan dat men TV kijkt. De volgende zenders worden door deze respondenten bezocht.

Naar welke TV zenders kijkt u? (meerdere antwoorden mogelijk)

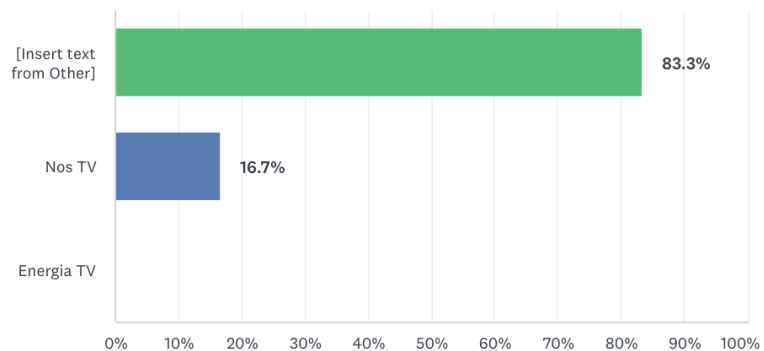
Answered: 12 Skipped: 49



4. 83,3% kijkt naar andere tv-zenders;
 - a. Sat tel
 - b. CNN
 - c. NBC
 - d. ABC
 - e. Diverse streamingsdiensten (e.g. Netflix)
5. 16,7% kijkt naar NOS TV.

Naar welke TV zender kijkt u het meest?

Answered: 12 Skipped: 49



4. **83,3% kijkt het meest naar andere zenders;**
5. **16,7% kijkt het meest naar NOS TV.**

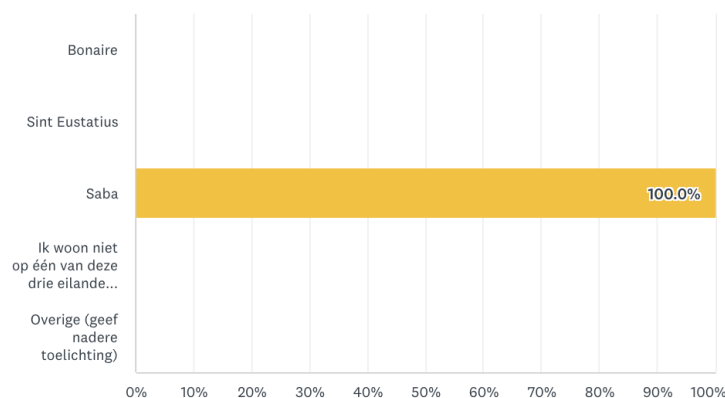
3. Onderzoeksresultaten: Kwantitatief onderzoek Saba

Omvang respondentenpopulatie Saba

Op Saba hebben 40 respondenten de enquête ingevuld. 33 respondenten hebben de enquête van de eerste t/m de laatste pagina doorlopen.

Woont u op één van onderstaande eilanden?

Answered: 40 Skipped: 0



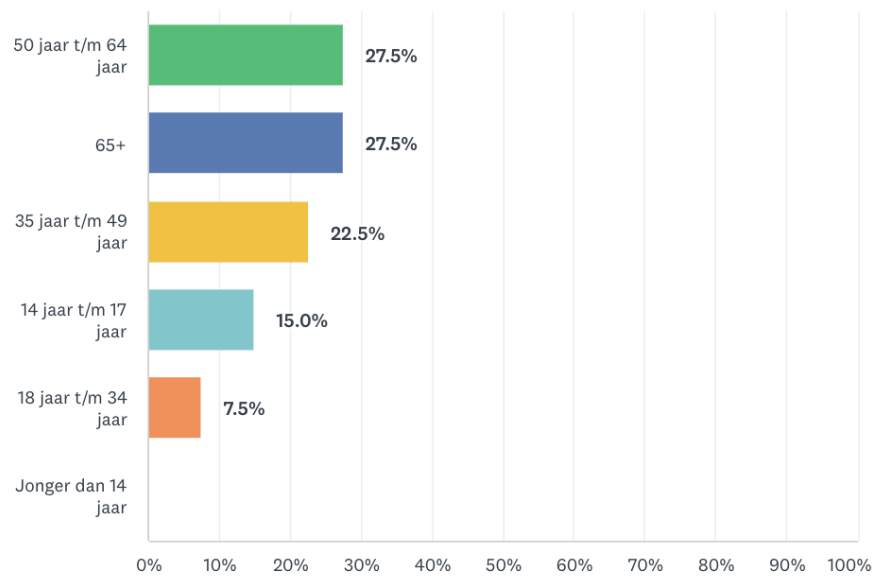
ANSWER CHOICES	RESPONSES
▼ Bonaire (1)	0.0% 0
▼ Sint Eustatius (2)	0.0% 0
▼ Saba (3)	100.0% 40
▼ Ik woon niet op één van deze drie eilanden in Caribisch Nederland (4)	0.0% 0
▼ Overige (geef nadere toelichting) (5)	Responses 0.0% 0
TOTAL	40

Verdeling leeftijdsgroepen Saba

Hieronder ziet u de verdeling van de deelnemers binnen de eerder vastgestelde leeftijdsgroepen.

In welke leeftijdsgroep valt u?

Answered: 40 Skipped: 0

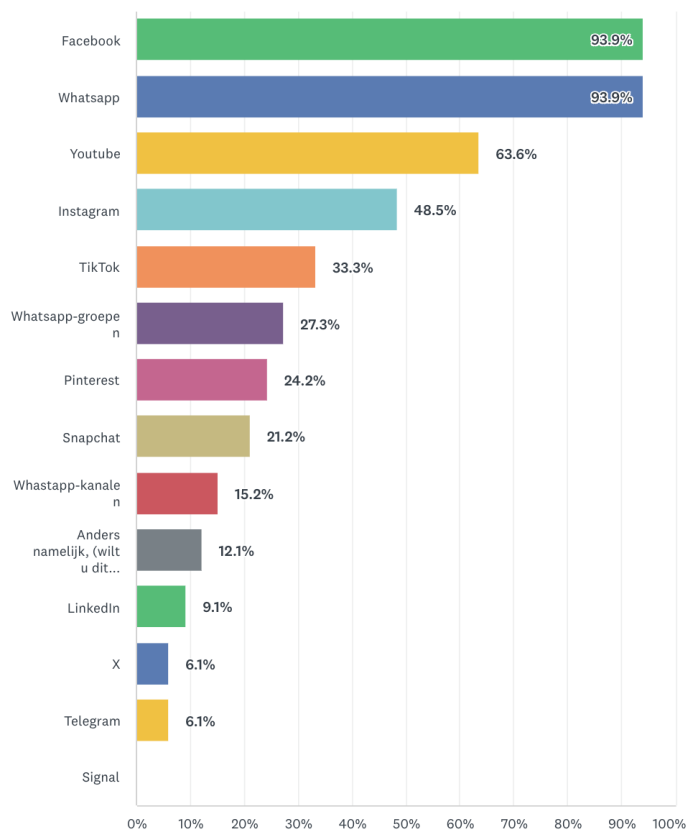


Sociale media Saba

94,3% van de respondenten op Saba gebruikt sociale media. Deze respondenten geven aan de volgende sociale media te gebruiken.

Welke sociale media gebruikt u? (meerdere antwoorden mogelijk)

Answered: 33 Skipped: 7

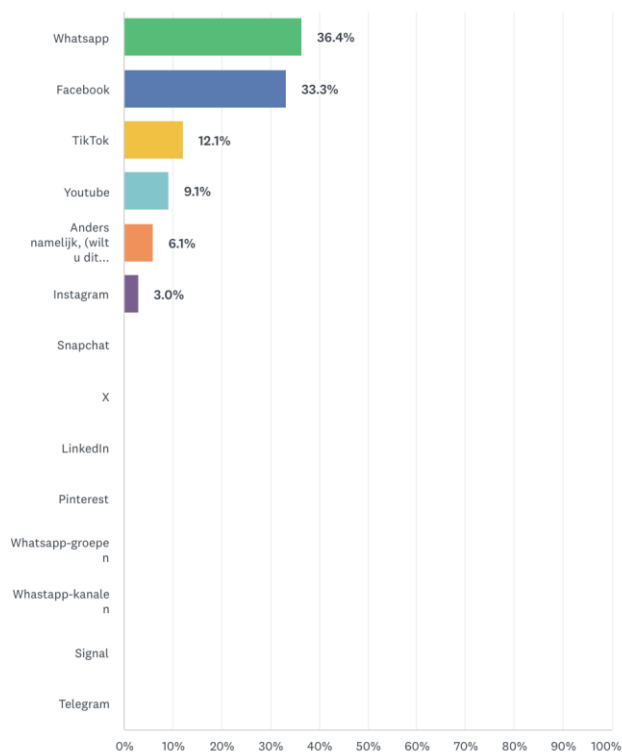


Deze respondenten geven aan dat ze op de volgende platformen actief zijn:

1. 93,9% gebruikt Facebook.
2. 93,9% gebruikt WhatsApp.
3. 63,6% gebruikt YouTube.
4. 48,5% gebruikt Instagram.
5. 33,3% gebruikt TikTok.
6. 27,3% gebruikt WhatsApp-groepen.
7. 24,2% gebruikt Pinterest.
8. 21,2% gebruikt Snapchat.
9. 15,2% gebruikt WhatsApp-kanalen.
10. 12,1% gebruikt een ander platform.
11. 9,1% gebruikt LinkedIn.
12. 6,1% gebruikt X (voorheen Twitter).
13. 6,1% gebruikt Telegram.
14. Signal wordt door geen van de respondenten gebruikt.

Welk sociale mediaplatform gebruikt u het meest?

Answered: 33 Skipped: 7



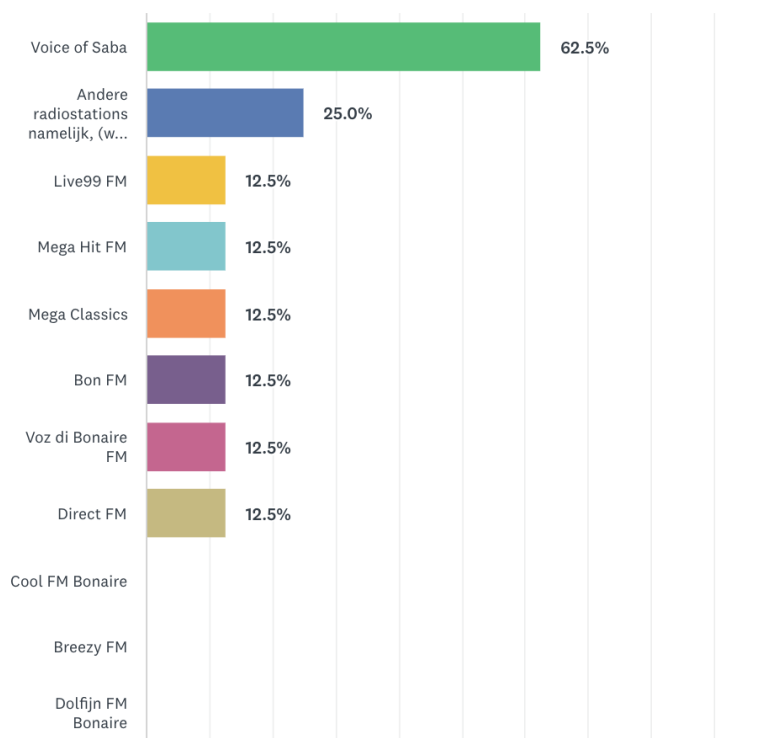
1. 36,4% gebruikt WhatsApp het meest;
2. 33,3% gebruikt Facebook het meest;
3. 12,1% gebruikt TikTok het meest;
4. 9,1% gebruikt YouTube het meest;
5. 6,1% gebruikt een ander platform het meest;
6. 3,0% gebruikt Instagram het meest;
7. Snapchat, X, LinkedIn, Pinterest, WhatsApp-groepen, WhatsApp-kanalen, Signal en Telegram worden door geen van de respondenten als meest gebruikte platform opgegeven.

Radio Saba

22,2% van de respondenten op Saba luistert naar de radio. Deze respondenten geven aan naar de volgende stations te luisteren.

Naar welke radiostations luistert u? (meerdere antwoorden mogelijk)

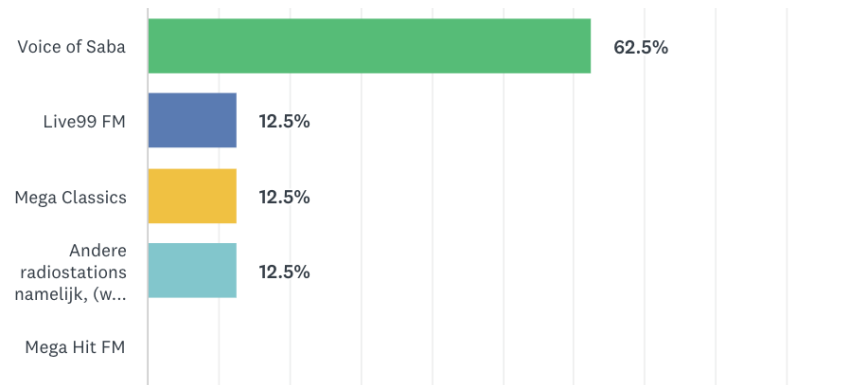
Answered: 8 Skipped: 32



1. 62,5% luistert naar Voice of Saba;
2. 25,0% luistert naar andere radiostations;
3. 12,5% luistert naar Live99 FM;
4. 12,5% luistert naar Mega Hit FM;
5. 12,5% luistert naar Mega Classics;
6. 12,5% luistert naar Bon FM;
7. 12,5% luistert naar Voz di Bonaire FM;
8. 12,5% luistert naar Direct FM;

Naar welk radiostation luistert u het meest?

Answered: 8 Skipped: 32



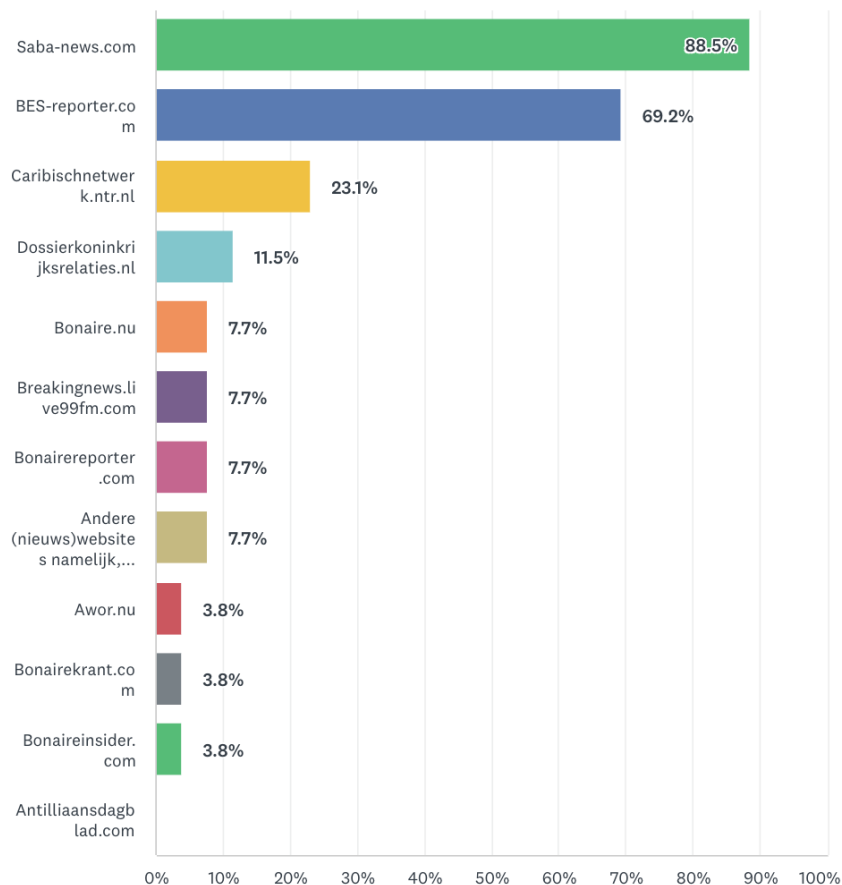
1. 62,5% luistert het meest naar Voice of Saba.
2. 12,5% luistert het meest naar Live99 FM.
3. 12,5% luistert het meest naar Mega Classics
4. 12,5% luistert het meest naar andere radiostations

Lokale (nieuws)websites Saba

Een groot deel van de respondenten bezoekt lokale (nieuws)websites. 72,2% geeft aan dat men wel eens lokale (nieuws)websites bezoekt. De volgende websites worden door deze respondenten bezocht.

Welke lokale (nieuws)websites bezoekt u? (meerdere antwoorden mogelijk)

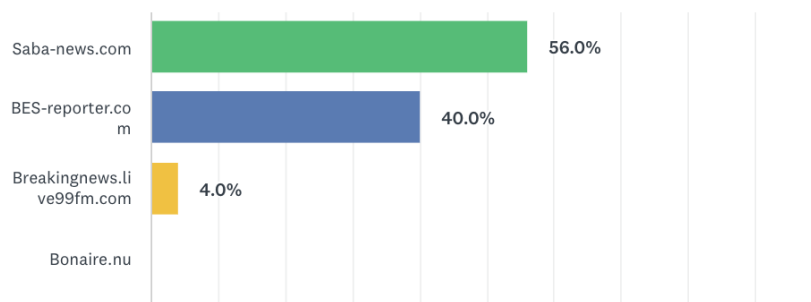
Answered: 26 Skipped: 14



1. 88,5% van de respondenten bezoekt Saba-news.com;
2. 69,2% van de respondenten bezoekt BES-reporter.com;
3. 23,1% van de respondenten bezoekt Caribischnetwerk.ntr.nl;
4. 11,5% van de respondenten bezoekt Dossierkoninkrijksrelaties.nl;
5. 7,7% van de respondenten bezoekt Bonaire.nu;
6. 7,7% van de respondenten bezoekt Breakingnews.live99fm.com;
7. 7,7% van de respondenten bezoekt Bonairereporter.com;
8. 7,7% van de respondenten bezoekt andere (nieuws)websites;
9. 3,8% van de respondenten bezoekt Awor.nu;
10. 3,8% van de respondenten bezoekt Bonairekrant.com;
11. 3,8% van de respondenten bezoekt Bonaireinsider.com;
12. Antilliaansdagblad.com wordt door geen van de respondenten bezocht.

Welke lokale (nieuws)website bezoekt u het meest?

Answered: 25 Skipped: 15



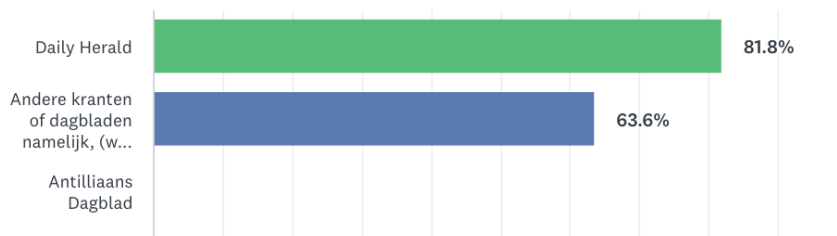
1. 56,0% van de respondenten bezoekt het vaakst Saba-news.com;
2. 40,0% van de respondenten bezoekt het vaakst BES-reporter.com;
3. 4,0% van de respondenten bezoekt het vaakst Breakingnews.live99fm.com.

Kranten en dagbladen Saba

Op Saba leest 32,4% van de respondenten wel eens de krant. Men geeft aan de volgende kranten of dagbladen te lezen:

Welke kranten of dagbladen leest u? (meerdere antwoorden mogelijk)

Answered: 11 Skipped: 29

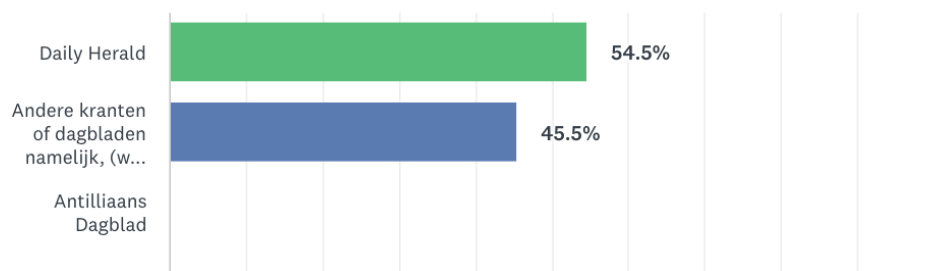


1. 81,8% leest de Daily Herald;
2. 63,6% leest andere kranten of dagbladen, namelijk;
 - a. BES-reporter
 - b. NRC;
 - c. Saba News and The BES Reporter

De laatste opties zijn eigenlijk lokale nieuwswebsite.

Welke van deze kranten of dagbladen leest u het meest?

Answered: 11 Skipped: 29



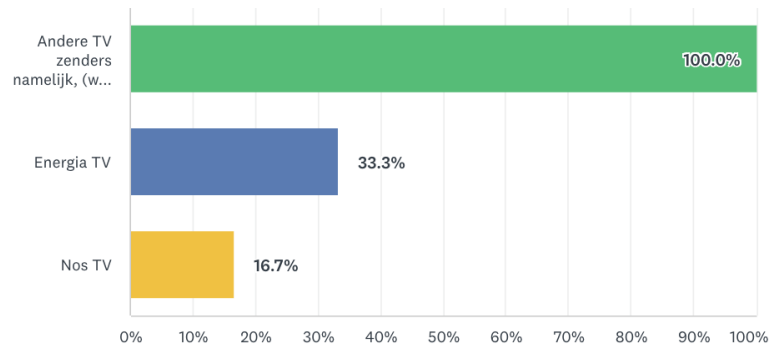
1. 54,5% leest de Daily Herald het meest;
2. 22,9% leest een andere krant het meest.

TV Saba

Op Saba kijkt 54,5% van de respondenten TV. De volgende zenders worden door deze respondenten bezocht.

Naar welke TV zenders kijkt u? (meerdere antwoorden mogelijk)

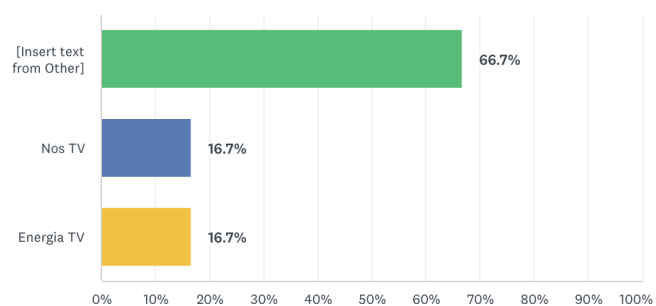
Answered: 6 Skipped: 34



1. 100% kijkt naar andere tv-zenders;
 - a. Sky news, BBC channels
 - b. CBS
 - c. Streaming services (e.g. Netflix)
2. 33,3% kijkt naar Energia TV;
3. 16,7% kijkt naar NOS TV.

Naar welke TV zender kijkt u het meest?

Answered: 6 Skipped: 34



1. 66,7% kijkt het meest naar andere zenders;
2. 16,7% kijkt het meest naar NOS TV.
3. 16,7% kijkt het meest naar Energia TV.

Conclusies

Sociale media

We kunnen concluderen dat sociale media op alle drie de eilanden het grootste bereik heeft. Op Bonaire is 91,6% van de respondenten via sociale media te bereiken, op Sint Eustatius 92,7% en op Saba 94,3%. Daarmee blijft sociale media het belangrijkste kanaal voor RCN om inwoners van Caribisch Nederland te bereiken.

Lokale nieuwswebsites

Lokale nieuwswebsites hebben ook een groot bereik. Op Bonaire bezoekt 61,4% van de respondenten lokale nieuwswebsites, op Sint Eustatius 69,6% en op Saba 72,2%. Vooral op Saba en Sint Eustatius zijn nieuwswebsites, naast sociale media, een belangrijk kanaal om inwoners te bereiken.

Radio

Het bereik van radio verschilt sterk per eiland. Op Bonaire luistert 70,1% van de respondenten naar de radio. Daarmee is radio op Bonaire nog steeds een belangrijk kanaal. Live99 FM heeft daar met afstand het grootste bereik.

Op Sint Eustatius luistert 37,5% van de respondenten naar de radio. Radio Statia is daar het belangrijkste radiostation. Op Saba is het radiobereik laag: slechts 22,2% van de respondenten luistert naar de radio. Als radio op Saba wordt ingezet, is Voice of Saba het meest logische kanaal.

Kranten

Kranten hebben een kleiner bereik dan sociale media, nieuwswebsites, radio en televisie. Op Bonaire leest 40,1% van de respondenten kranten of dagbladen. Op Sint Eustatius is dat 32,8% en op Saba 32,4%.

TV-zenders

In tegenstelling tot het oude onderzoek geven respondenten nu wel aan dat zij via televisie bereikbaar zijn. Op Bonaire kijkt 69,9% van de respondenten TV, op Sint Eustatius 66,7% en op Saba 54,5%. Wel blijkt dat veel respondenten vooral naar internationale zenders en streamingdiensten kijken. Lokale tv speelt een beperktere rol, vooral op Saba waar geen lokale tv-zender is.